

# 政策跑道企业侧操作手册 V1.5

---

## 目录

1 登录与注册 .....	2
1.1 登录入口 .....	2
1.2 账号注册 .....	2
2 企业申报入口 .....	3
2.1 政策搜索方式 .....	3
2.2 政策链接跳转 .....	4
2.3 申报直通车 .....	4
2.4 项目列表申报（针对政府项目可申报多个企业项目的） .....	5
3 项目申报 .....	5
3.1 开始申报 .....	5
3.2 修改表单 .....	7
4 项目入库申请 .....	7
4.1 开始申报入库 .....	7
4.2 修改表单 .....	9
5 工作台操作 .....	10
5.1 访问入口 .....	10
5.2 入库申请 .....	11
5.2.1 申报政府项目列表页 .....	11
5.2.2 新建入库申请 .....	12
5.2.3 查看详情 .....	13
6 常见问题 .....	13
6.1 数据填写问题 .....	13
7 填写注意事项 .....	14
7.1 数据真实性 .....	14
7.2 软件名城申报 .....	14
7.3 专精特新申报 .....	14

## 技术支持

客服座机电话：0574-87560592， 客服移动电话：17374100132 客服时间：早上  
9：00~11:30 下午 1:30~17：30 （周一~周日）

# 1 登录与注册

## 1.1 登录入口

用户登录宁波企业综合服务大平台（地址：<https://qyfw.jxj.ningbo.gov.cn/#/index/enter>），点击右上角的企业登录，通过浙里办的账号即可完成登录。



## 1.2 账号注册

若企业没有浙里办的账号，可以点击“去注册”



在注册界面输入相关的信息后，点击认证按钮完成注册，注册过程中如有疑问可以咨询浙江政务服务网的在线客服，技术支持电话：0571-88808880

用户注册

政务网法人用户指南 (含注册和忘记密码) 下载

1 信息认证 2 创建用户 3 注册成功

\*单位登记所在地:  浙江省内  非浙江省  非中华人民共和国大陆地区

\*法人类型: 企业、农专社、个体工商户

\*企业名称:

\*统一社会信用代码:

\*法定代表人:

\*法定代表人证件类型: 中华人民共和国居民身份证

\*法定代表人证件号码:

我已阅读并同意《浙江政务服务网用户注册协议》

信息认证

## 2 企业申报入口

### 2.1 政策搜索方式

宁波市经济和信息化局 宁波企业综合服务大平台 宁波企业码

数字经济综合应用 企业码

平台首页 政策服务 诉求办理 企服集市 活动中心 志愿服务 专精特新 质量通

您所在的位置: 首页 > 政策服务

软件名城

所属类目: 全部 政策公文 通知公告 申报卡 政策卡

发文层级: 全部 国家级 省级 市级 区级

适用区域: 宁波市 海曙区 江北区 镇海区 北仑区 鄞州区 奉化区 余姚市 慈溪市 宁海县 象山县 展开

政策分类: 全部 财税优惠 专精特新 金融支持 产业升级 绿色发展 创新促进 创业支持 就业稳扩 人才发展 展开

发文部门:

全部政策 推荐政策 我的政策 政策偏好设置

相关政策共9条:

【通知公告】关于组织开展2022年度宁波市创建特色型中国软件名城资金补助申报工作的通知

不限行业 宁波市 申报 在线咨询

发文单位: 宁波市经信局

【通知公告】宁波市“中国软件名城”创建工作领导小组办公室关于公布2021年度宁波市区块链应用场景试点...

我们以软件名城申报为例，我们在搜索栏输入“软件名城”并点击搜索按钮。找到具体的申报政策，并点击申报按钮，跳转至申报系统。



## 2.2 政策链接跳转

若知道该政策的具体连接，可以直接通过链接地址进行跳转申报。



## 2.3 申报直通车

在“宁波企业综合服务大平台”的首页中，在“申报直通车”区域能看到所有当前能申报的政策。



## 2.4 项目列表申报（针对政府项目可申报多个企业项目的）

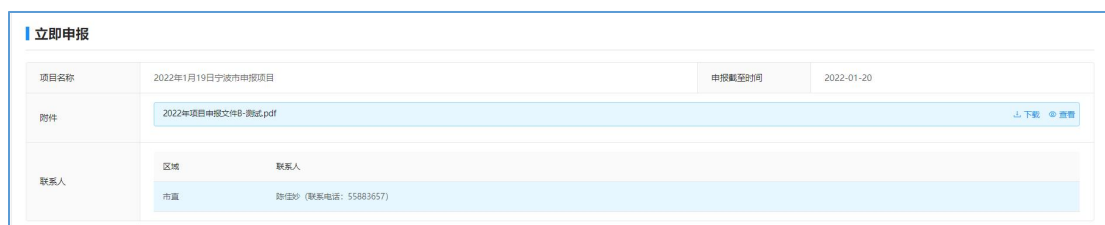
针对于一些可以申报多次的政策，如果企业已经之前有申报记录可以进入工作台，在任务列表中发起第二项申报项目。



## 3 项目申报

### 3.1 开始申报

在申报系统系统中可以看到申报的项目名称、申报截止时间、申报政策相关的附件、联系人等申报项目相关的信息。



在下方区域是企业的申报区域，企业可以勾选需要申报的奖励项，然后点击表单右边的去填写按钮，进入表单完善相应的数据。

企业名称: 浙江政务网福利测试用企业 统一社会信用代码: 91330000JLQCSQY125

\* 奖励项填写:  科技创新  人才引进

\* 表单填写: 《新的表单》 去填写

\* 审计材料填写(需盖章):

点击或将文件拖拽到这里上传  
格式仅限pdf

我已阅读并知晓《信用承诺书》中的内容, 并愿意对提交的数据负责。

提交

表单的样式如下图所示, 根据相关的字段名称, 去填写表单

\* 企业名称:  \* 注册地址:

\* 开户银行:  \* 账号:

\* 法人代表:  \* 手机:  \* 身份证号码:

\* 联系人:  \* 手机:  \* 职务:

\* 企业所属区县:

\* 2021年度主营业务收入:  万元 \* 2021年度软件业务收入:  万元

\* 2021年度软件业务收入占比:  % \* 2021年10月在青徽附社保的在职员工数:  人

\* 2021年11月在青徽附社保的在职员工数:  人 \* 2021年12月在青徽附社保的在职员工数:  人

企业填写完表单后, 点击提交按钮。

新的表单

\* 企业所属区县:

科技创新  人才引进

奖励项金额:

提交 取消

在点击提交按钮后, 会弹出温馨提示, 用户知晓后点击我已知晓。

**温馨提示**

我公司郑重承诺: 本次填报信息和附件材料真实、准确、有效。如有不实或有虚报、瞒报行为, 我公司自愿承担全部法律责任。

返回修改
我已知晓

在审计材料的附件上传窗口中, 将财务审计材料及其他所需的证明材料, 以pdf的格式进行上传。

\* 审计材料填写(需盖章):



点击或将文件拖拽到这里上传  
格式仅限pdf

所有材料填完完成后, 点击勾选信用承诺书, 然后点击提交, 即可完成申报。

我已阅读并知晓《信用承诺书》中的内容, 并愿意对提交的数据负责。

提交

## 3.2 修改表单

当企业需要补充或者修改申报数据时, 针对于有申报截至时间的项目, 可以在申报截至之前, 进入申报页面进行修改。点击修改表单按钮, 就会跳转至申报修改页面, 根据需要补充调整后, 点击修改按钮保存。

查看
修改表单

项目名称	2022年1月19日宁波市申报项目	申报截至时间	2022-01-20				
附件	2022年项目申报文件8-侧此.pdf <span style="float: right;">↓ 下载</span> <span style="float: right;">↻ 查看</span>						
联系人	<table style="width: 100%; border-collapse: collapse;"> <tr> <td style="width: 30%;">区域</td> <td>联系人</td> </tr> <tr> <td>市宣</td> <td>陈佳妙 (联系电话: 55883657)</td> </tr> </table>			区域	联系人	市宣	陈佳妙 (联系电话: 55883657)
区域	联系人						
市宣	陈佳妙 (联系电话: 55883657)						

企业名称	浙江政务服务网网络应用企业	统一社会信用代码	91330000JLQC5QY125
资助项	科技创新 (111万元) 人才引进 (123万元)		
我的表单	《新的表单》 <span style="float: right;">↻ 查看</span>		
我的审计材料	202112091730331809.pdf <span style="float: right;">↓ 下载</span> <span style="float: right;">↻ 查看</span>		
审核记录			

## 4 项目入库申请

### 4.1 开始申报入库

在申报系统系统中可以看到申报的项目名称、申报政策相关的附件、联系人等申报项目相关的信息。

**立即申报**

项目名称: 【项目监测模板】 上个月 企业项目名称

附件: 法人2号文件.pdf 山, 下载 查看  
 法人1号文件.pdf 山, 下载 查看

联系人: 区域 联系人  
 海曙区 曹灵秀 (联系电话: 123) - 业务员  
 江北区 冯露 (联系电话: 123) - 业务员

企业名称: 浙江政务服务网利强测试用企业 统一社会信用代码: 91330000JLQC5QY125

\* 表单填写:  去填写 >

我已阅读并知晓《填写承诺书》中的内容, 并愿意对提交的数据负责。

提交 关闭

在下方区域是企业的申报区域, 然后点击表单右边的去填写按钮, 进入表单完善相应的数据。

**立即申报**

项目名称: 【项目监测模板】 上个月 企业项目名称

附件: 法人2号文件.pdf 山, 下载 查看  
 法人1号文件.pdf 山, 下载 查看

联系人: 区域 联系人  
 海曙区 曹灵秀 (联系电话: 123) - 业务员  
 江北区 冯露 (联系电话: 123) - 业务员

企业名称: 浙江政务服务网利强测试用企业 统一社会信用代码: 91330000JLQC5QY125

\* 表单填写:  去填写 >

我已阅读并知晓《填写承诺书》中的内容, 并愿意对提交的数据负责。

提交 关闭

表单的样式如下图所示, 根据相关的字段名称, 去填写表单

**项目监测模板**

企业项目名称:

企业名称:  \* 企业所属区县:  邮编:

通讯地址:  注册时间:  日 \* 注册资本:  万元

统一社会信用代码:

\* 根据《中小企业划型标准规定》(工信部联企业〔2011〕300号), 企业规模属于:  中型  小型  微型

审计材料附件:  文件上传说明: ?

**普通子表体**

表头	第1列	第2列
说拜拜	<input type="text"/>	<input type="text"/>
说你好	<input type="text"/>	<input type="text"/>
说再见	<input type="text"/>	<input type="text"/>

**项目监测表体**

监测周期序号	名称	年龄	性别

请及时点我保存  
以免数据丢失

企业填写完表单后, 点击“填写完成”按钮。



统一社会信用代码： 91330000JLQC5QY125

根据《中小企业划型标准规定》（工信部联企业〔2011〕300号），企业规模属于： 中型  小型  微型

审计材料附件：  
文件上传说明：📄

普通子表体

表头	第1列	第2列
说拜拜	<input type="text"/>	<input type="text"/>
说你好	<input type="text"/>	<input type="text"/>
说再见	<input type="text"/>	<input type="text"/>

项目监测表体

监测周期序号	名称	年龄	性别
暂无数据			

在点击提交按钮后，会弹出温馨提示，用户知晓后点击我已知晓。

? **温馨提示**

我公司郑重承诺：本次填报信息和附件材料真实、准确、有效。如有不实或有虚报、瞒报行为，我公司自愿承担全部法律责任。

所有材料填完完成后，点击勾选信用承诺书，然后点击提交，即可完成申报。

我已阅读并知晓《信用承诺书》中的内容，并愿意对提交的数据负责。

## 4.2 修改表单

当企业申报需要补充或者修改申报数据时，会被政府退回修改，进入申报页面进行修改。



点击“查看详情”按钮，点击“编辑”按钮，根据需要补充调整完后，点击保存按钮。

企业项目名称: 海星里

企业名称: 浙江政务服务网利国利民企业 \* 企业所属区县: 海曙区 邮编:

通讯地址: 宁波市海曙区菜场路109号(近翠柏公园) 注册时间: 请选择时间 白 \* 注册资本: 82322.2256 万元

统一社会信用代码: 91330000LQCSQY125

根据《中小企业划型标准规定》(工信部联企业〔2011〕300号), 企业规模属于:  中型  小型  微型

审计材料附件: [点击上传](#)  
文件上传说明: ?

附件上传: [点击上传](#)  
文件上传说明: ?

普通子表体

表头	第1列	第2列
说拜拜		
说你好		
说再见		

[保存](#) [取消](#)

然后点击“提交”按钮后，完成修改

查看

项目名称: 【项目监测模式】我现在检查下载和查询 企业项目名称: 海星里

企业名称: 浙江政务服务网利国利民企业 统一社会信用代码: 91330000LQCSQY125

我的表单: 《项目监测模板》 [编辑](#) [删除](#)

审核记录: 初审: 董灵秀 [查看审核结果](#)

[提交](#)

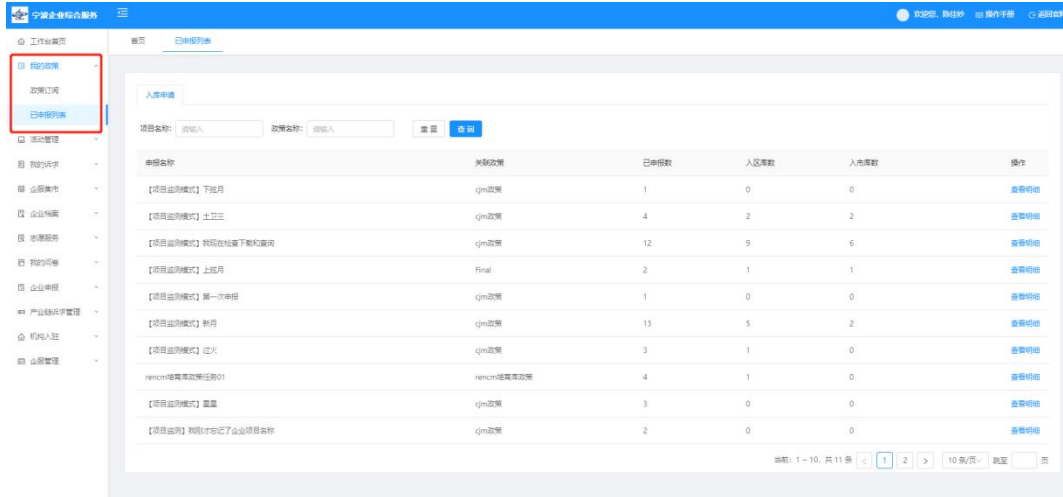
## 5 工作台操作

### 5.1 访问入口

再右上角找到“工作台”



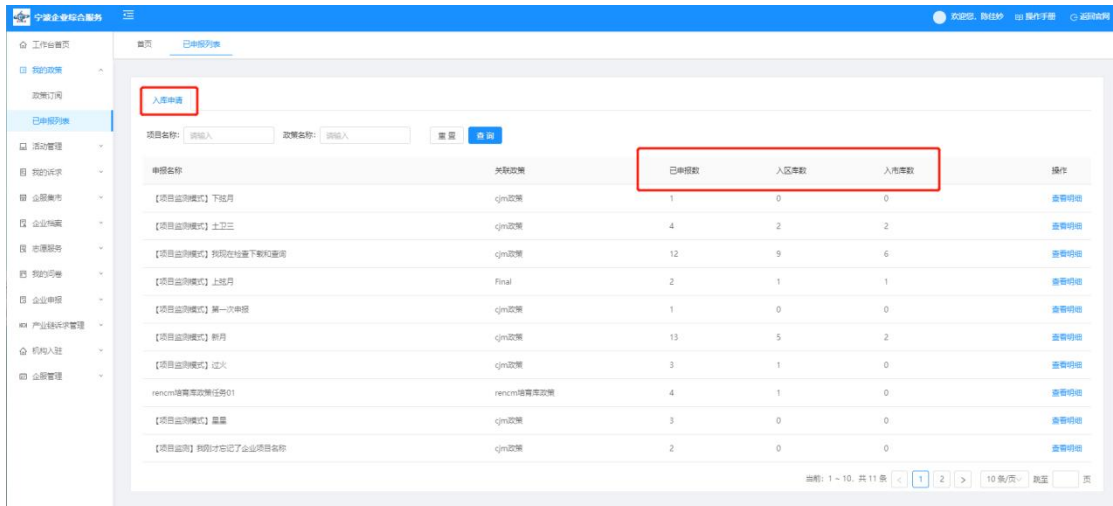
进入工作台后找到目录“我的政策”下的“已申报列表”



## 5.2 入库申请

### 5.2.1 申报政府项目列表页

在这个列表页面可以通过政府项目名称和政策名称进行查询，列表页面显示所有申报过的政府项目，可以看到自己企业已经申报的项目数、已经入区库的项目数、已进入市库的项目数



点击“查看明细”按钮，即打开对应的列表页，可以看到具体的企业申报项目数据。



在这个页面中，可以通过入库状态、审核结果、申报时间等条件进行查询，在审核结果被退回的时候，鼠标移入会显示对应的提示。



## 5.2.2 新建入库申请

点击“新建入库申请”按钮，即在本条政府项目下再发起一项企业项目入库申请。

### 立即申报

项目名称	【项目监测模式】我现在检查下载和查询		企业项目名称	
附件	关于印发2021浙江数字经济创新发展综合评价的通知.pdf <span style="float: right;">↓ 下载 @ 查看</span>			
	法人1号文件.pdf <span style="float: right;">↓ 下载 @ 查看</span>			
联系人	区域	联系人		
	海曙区	冯超 (联系电话: 123) - 业务员 董庆秀 (联系电话: 123) - 业务员		

企业名称: 浙江政务服务网有利报通试用企业 统一社会信用代码: 91330000JLQC5QY125

表单编号: (项目监测模板) 去填写 >

我已阅读并知晓《信用承诺书》中的内容, 并愿意对提交的数据负责。

提交 关闭

操作同第三章项目申报。

### 5.2.3 查看详情

点击查看详情, 可以看到本条申报项目基础信息和表单信息以及审核记录。

### 查看

项目名称	【项目监测模式】我现在检查下载和查询		企业项目名称	bbbbbb
企业名称	浙江政务服务网有利报通试用企业	统一社会信用代码	91330000JLQC5QY125	
我的表单	<span style="border: 1px solid #00aaff; padding: 2px;">(项目监测模板)</span> <span style="float: right;">@ 查看</span>			
审核记录	初审: 董庆秀 <a href="#">查看审核结果</a>		初审: 董庆秀 <a href="#">查看审核结果</a>	

关闭

## 6 常见问题

### 6.1 数据填写问题

1. 申报表单中带\*的字段为必填项, 不允许为空。
2. 企业申报中, 附件上传单文件, 默认最大限制为 200MB, 超过的请对该文件进行压缩或拆分。申报格式请查看附件上传项底部的说明文字。
3. 企业申报表中的所属区县字段, 请选择负责本企业审核的相关区县。
4. 以下带单位的字段, 只能填写数字。

\* 2021年度主营业务  万元

收入:

5. 以下类型表格, 请不要带单位, 只填写对应的值即可。

私募信息列表

序号	私募投资机构名称	股权融资时间	股权融资金额 (万元)	股权融资存续期 (月)	操作
1	<input style="width: 100%;" type="text"/>	<input style="width: 100%;" type="text"/>	<input style="width: 100%;" type="text"/>	<input style="width: 100%;" type="text"/>	<a href="#">删除</a>
<span style="border: 1px solid #ccc; padding: 2px 10px;">添加行</span>					

## 7 填写注意事项

### 7.1 数据真实性

申报企业需对申报的数据负责。

### 7.2 软件名城申报

#### 1. 企业（项目）资质及荣誉奖励

企业上次享受资质及荣誉奖励情况中的奖励项目名称，填写请按照以下规则：获得 ISO9001 认证和 XXX 和 XXXX。

2. 本次申报工作，企业在申报截止时间后无法进行修改，请在截止时间前认真检查填写数据。

### 7.3 专精特新申报

1. 经济效益指标中平均净资产的计算公式， $\text{平均净资产} = (\text{年初净资产} + \text{年末净资产}) / 2$ ，填报数据应当以当年度审计报告为准。

2. 专业化程度重要指标的主导产品国内市场排名填写规则：全球第几、全国第几、全省第几或全市第几。